

Urban Elements



URBAN ELEMENTS

Strøvej 38
3320 Skævinge

info@urban-elements.dk
www.urban-elements.dk





CA1




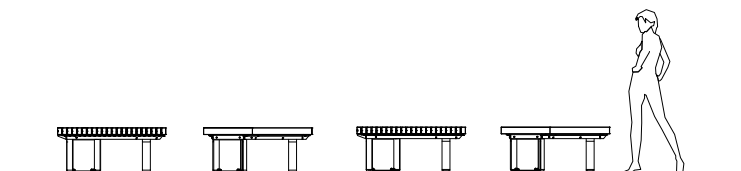
CA2

COBRA CA1 | CA2

Designer:	Massimo Tasca
Dimensions and weight Dimensiones y peso:	1093x1093 mm H 453 mm Hardwood Madera dura 57 kg* Larch Alerce 44 kg* *only seat without supports *aciento sin soportes
Materials/Materiales:	Powder coated steel or Corten steel + Hardwood or Larch wood Acero pintado o Acero Corten + Madera dura o Alerce
Fixing/Fijación:	Pre-drilled for anchors or Below ground installation Predisposición para tacos o Cimentación

Modules of the Cobra collection consisting of "L" benches, with wooden seat, composed of a supporting structure and supports in plate or steel sheet. Two versions are available: with horizontal or transversal wooden slats, with or without armrests. They can be installed in composition with the other elements of the collection.

Módulos de la colección Cobra constituidos de asientos en "L", con asientos de madera, constituidos de una estructura portante y soportes en acero planos o en chapa de acero. Disponibles en dos versiones con listones en madera horizontal o transversal, con o sin apoyabrazos. Pueden instalarse en composición, combinándolos con otros elementos de la colección.



CV



CO




CVS

COBRA CV | CO | CVS

Designer:	Massimo Tasca
Dimensions and weight Dimensiones y peso:	CV 2193x493 mm H 453 mm Hardwood Madera dura 70 kg* Larch Alerce 54 kg* CO 1093x493 mm H 453 mm Hardwood Madera dura 39 kg* Larch Alerce 31 kg* CVS 2193x493 mm H 792 mm h 453 mm L 500 mm (backrest - dossier) Hardwood Madera dura 103 kg* Larch Alerce 84 kg* *only seat without supports *aciento sin soportes
Materials/Materiales:	Powder coated steel or Corten steel + Hardwood or Larch Wood Acero pintado o Acero Corten + Madera dura o Alerce
Fixing/Fijación:	Pre-drilled for anchors or Below ground installation Predisposición para tacos o Cimentación
Accessories/Accesorios:	Armrests - Apoyabrazos

Modules of the Cobra collection consisting of benches, with or without backrest, composed of a wooden seat, a supporting structure and supports in plate or steel sheet. Two versions are available: with horizontal or transversal wooden slats, with or without armrests. They can be installed in composition with the other elements of the collection.

Módulos de la colección Cobra, formados por asientos, con o sin respaldo, con asientos de madera, constituidos de una estructura portante y de soportes en acero planos o en chapa de acero. Disponibles dos versiones con listones de madera horizontales o transversales, con o sin apoyabrazos. Pueden instalarse en composición, combinándolos con otros elementos de la colección.

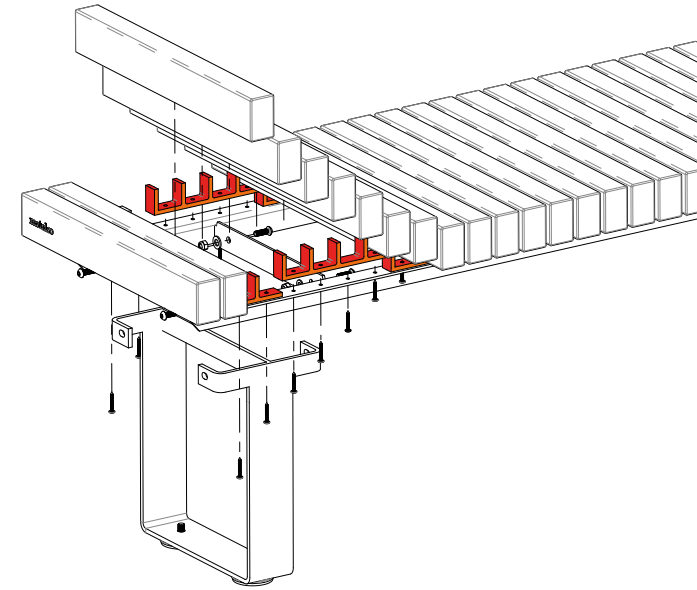




CR



CRS



SV





SP

COBRA CR | CRS

Designer:	Massimo Tasca
Dimensions and weight Dimensiones y peso:	<p>CR 1832x638 mm Ri 1925 mm h 453 mm H 792 mm Hardwood Madera dura 52 kg* Larch Alerce 41 kg*</p> <p>CRS 1832x638 mm Ri 1925 mm h 453 mm H 792 mm Hardwood Madera dura 59 kg* Larch Alerce 47 kg* *only seat without supports seul asiento sans supports</p>
Materials/Materiales:	Powder coated steel or Corten steel + Hardwood or Larch wood Acero pintado o Acero Corten + Madera dura o Alerce
Fixing/Fijación:	Pre-drilled for anchors or Below ground installation Predisposición para tacos o Cimentación
Accessories/Accesorios:	Armrests - Apoyabrazos

Modules of the Cobra collection consisting of curved benches, with or without backrest, composed of a wooden seat, a supporting structure and supports in plate or steel sheet. They are available with or without armrests. They can be installed in composition with the other elements of the collection.

Módulos de la colección Cobra formados por asientos curvos, con o sin respaldo, con asientos de madera, constituidos de una estructura portante y soportes en acero planos o en chapa de acero. Disponibles con o sin apoyabrazos. Pueden instalarse en composición, combinándolos con otros elementos de la colección.



The whole Cobra collection can be equipped with two different types of support: SP made of steel sheet or SV in steel plate. The CA1-CA2-CV-CO-CVS versions are equipped with a fixing system with a technopolymer U-shaped element.

Toda la colección Cobra puede realizarse con dos tipos diferentes de soportes. SP realizado en chapa de acero o SV en acero plano. La versión CA1-CA2-CV-CO-CVS están equipadas con un sistema de fijación con un elemento en forma de U de tecnopolímero.

COBRA SUPPORTI SV | SP

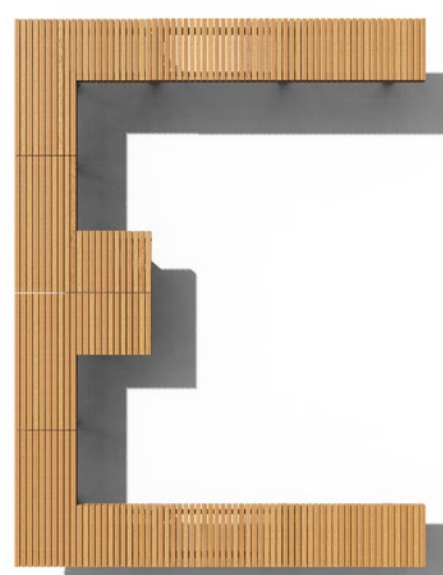
Designer:	Massimo Tasca
Dimensions and weight Dimensiones y peso:	<p>SV 306x195 mm H 370 7 kg</p> <p>SP 398x195 mm H 370 mm 9 kg</p>
Materials/Materiales:	Powder coated steel or Corten steel Acero pintado o Acero Corten




COBRA 1



COBRA 2




COBRA 3



COBRA 4



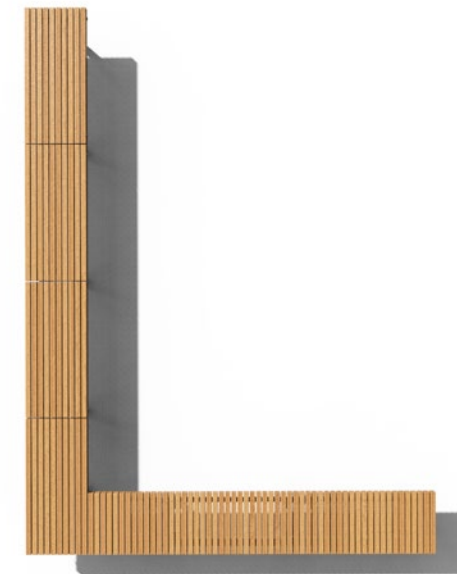
COBRA 5



COBRA 6



COBRA 7



COBRA 8

