

Urban Elements



URBAN ELEMENTS

Strøvej 38
3320 Skævinge

info@urban-elements.dk
www.urban-elements.dk

city
DESIGN



Fontana con struttura portante in profilo a C di lamiera di acciaio e pannelli di tamponamento fissati meccanicamente alla struttura.
I tamponamenti possono essere forniti in acciaio corten, in inox satinato oppure acciaio verniciato.
La struttura è fissata alla base della vasca in lamiera di acciaio.
Su richiesta è possibile personalizzare i fianchi della struttura al taglio laser.
Tutte le parti metalliche sono zincate e verniciate a polvere poliestere termoindurente (tranne versione in acciaio corten e inox).
Tutta la viteria è in acciaio inox AISI304.
Da cementare sotto quota pavimento finito.

Fountain with steel frame and steel sheet infill panels. The panels can be supplied in corten steel, brushed finish stainless steel or powder coated steel.
The structure is fixed to the base of the steel sheet tank.
It is possible to customise the sides of the structure by laser cutting.
All metal parts are galvanised and coated with thermosetting polyester powder (except for corten steel and stainless steel versions).
All fixings are in AISI304 stainless steel. For ingrounding.



Fontaine avec structure portante en tôle d'acier profilée en C et panneaux de remplissage fixés mécaniquement à la structure.
Les panneaux de remplissage peuvent être fournis en acier corten, en acier inoxydable satiné ou en acier thermolaqué. La structure est fixée à la base du réservoir en tôle d'acier.
Il est possible de personnaliser les côtés de la structure par découpe laser.
Toutes les parties métalliques sont galvanisées et thermolaquées en poudre de polyester thermodurcissable (sauf pour les versions en acier corten et en acier inoxydable).
Toute la visserie est en acier inoxydable AISI304.
A sceller sous le niveau du sol fini.

Fuente con estructura portante con un perfil en C en chapa de acero y paneles de relleno fijados mecánicamente a la estructura.
Los paneles de relleno pueden suministrarse en acero corten, acero inoxidable satinado o acero pintado. La estructura se fija a la base del depósito en chapa de acero.
Es posible personalizar los laterales de la estructura mediante corte a láser.
Todas las piezas metálicas están galvanizadas y pintadas con polvo de poliéster termo-endurecido (excepto las versiones de acero corten y acero inoxidable).
Todos los herrajes son de acero inoxidable AISI304.
Para cementar bajo el nivel del suelo acabado.



Fontana con struttura portante in profilo a C di lamiera di acciaio e pannelli di tamponamento fissati meccanicamente alla struttura.

I tamponamenti possono essere forniti in acciaio corten, in inox satinato oppure acciaio verniciato. Dotata di rubinetto a zampillo per l'accessibilità agli utenti con sedia a rotelle.

La struttura è fissata alla base della vasca in lamiera di acciaio.

Su richiesta è possibile personalizzare i fianchi della struttura al taglio laser.

Tutte le parti metalliche sono zincate e verniciate a polvere poliester termoidurente (tranne versione in acciaio corten e inox).

Tutta la viteria è in acciaio inox AISI304.

Da cementare sotto quota pavimento finito.

Fountain with steel frame and steel sheet infill panels. The panels can be supplied in corten steel, brushed finish stainless steel or powder coated steel. The fountain is equipped with a spout tap for accessibility to wheelchair users.

The structure is fixed to the base of the steel sheet tank. It is possible to customise the sides of the structure by laser cutting.

All metal parts are galvanised and coated with thermosetting polyester powder (except for corten steel and stainless steel versions).

All fixings are in AISI304 stainless steel.

For ingrounding.

Fontaine avec structure portante en tôle d'acier profilée en C et panneaux de remplissage fixés mécaniquement à la structure.

Les panneaux de remplissage peuvent être fournis en acier corten, en acier inoxydable satiné ou en acier thermolaqué.

Équipé d'un robinet pour l'accessibilité aux personnes en fauteuil roulant.

La structure est fixée à la base du réservoir en tôle d'acier. Il est possible de personnaliser les côtés de la structure par découpe laser.

Toutes les parties métalliques sont galvanisées et thermolaquées en poudre de polyester thermodurcissable (sauf pour les versions en acier corten et en acier inoxydable).

Toute la visserie est en acier inoxydable AISI304.

A sceller sous le niveau du sol fini.


Fuente con estructura portante con un perfil en C en chapa de acero y paneles de relleno fijados mecánicamente a la estructura. Los paneles de relleno pueden suministrarse en acero corten, acero inoxidable satinado o acero pintado. Equipado con un grifo con chorro para facilitar la accesibilidad a los usuarios de sillas de ruedas.

La estructura se fija a la base del depósito en chapa de acero. Es posible personalizar los laterales de la estructura mediante corte a láser.

Todas las piezas metálicas están galvanizadas y pintadas con polvo de poliéster termo-endurecido (excepto las versiones de acero corten y acero inoxidable).

Todos los herrajes son de acero inoxidable AISI304.

Para cementar bajo el nivel del suelo acabado.



DISEGNI / DRAWINGS / PLANS / DIBUJOS: p.440




Fontana con struttura portante in profilo a C di lamiera di acciaio e pannelli di tamponamento fissati meccanicamente alla struttura. I tamponamenti possono essere forniti in acciaio corten, in inox satinato oppure acciaio verniciato. La struttura è fissata alla base della vasca in lamiera di acciaio. Sul retro è presente una ciotola in lamiera e tubolare di acciaio inox dotata di fori per l'evacuazione dell'acqua. Su richiesta è possibile personalizzare i fianchi della struttura al taglio laser. Tutte le parti metalliche sono zincate e verniciate a polvere poliester termoidurente (tranne versione in acciaio corten e inox). Tutta la viteria è in acciaio inox AISI304. Da cementare sotto quota pavimento finito.

Fountain with steel frame and steel sheet infill panels. The panels can be supplied in corten steel, brushed finish stainless steel or powder coated steel. The structure is fixed to the base of the steel sheet tank. A steel sheet and tubular stainless steel bowl with holes for water drainage is fixed to the back. It is possible to customise the sides of the structure by laser cutting. All metal parts are galvanised and thermosetting polyester powder coated (except for corten steel and stainless steel versions). All fixings are in AISI304 stainless steel. For ingrounding.

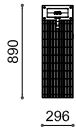
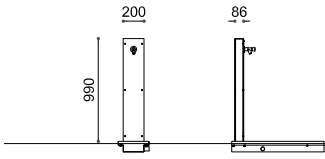
Fontaine avec structure portante en tôle d'acier profilée en C et panneaux d'habillage fixés mécaniquement à la structure. Les panneaux d'habillage peuvent être fournis en acier corten, en acier inoxydable satiné ou en acier thermolaqué. La structure est fixée à la base de la vasque en tôle d'acier. À l'arrière se trouve un récipient en tôle d'acier et en tube d'acier inoxydable avec des trous pour l'évacuation de l'eau. Il est possible de personnaliser les côtés de la structure par découpe laser. Toutes les parties métalliques sont galvanisées et thermolaquées en poudre de polyester thermodurcissable (sauf pour les versions en acier corten et en acier inoxydable). Toute la visserie est en acier inoxydable AISI304. A sceller sous le niveau du sol fini.

Fuente con estructura portante con un perfil en C en chapa de acero y paneles de relleno fijados mecánicamente a la estructura. Los paneles de relleno pueden suministrarse en acero corten, acero inoxidable satinado o acero pintado. La estructura se fija a la base del depósito en chapa de acero. En la parte posterior hay un depósito en chapa de acero y acero inoxidable tubular con agujeros para el drenaje del agua. Es posible personalizar los laterales de la estructura mediante corte por láser. Todas las piezas metálicas están galvanizadas y recubiertas de polvo de poliéster termo-endurecido (excepto las versiones de acero corten y acero inoxidable). Todos los herrajes son de acero inoxidable AISI304. Para cementar bajo el nivel del suelo acabado.



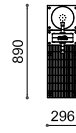
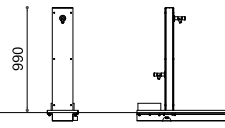
DISEGNI / DRAWINGS / PLANS / DIBUJOS: p.440

FONTIS



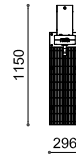
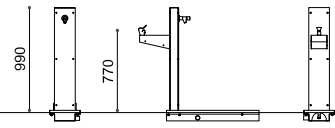
35 kg

FONTIS DOG



40 kg

FONTIS H



38 kg